

# Proceso de Auditoría de Envío 1

28 Jul 2025 / Eduardo Montoya / Cortinas

Completada

Área donde se realiza:

Cortinas

Realizada el:

28.07.2025 11:51 PDT

Preparada por:

Eduardo Montoya

**Checklist****Nombre del Proyecto**D050442 HUNTER DOUGLAS  
MEXICO**Área:**

Cortinas

Tamaño de Muestreo y Límite de Aceptación (AQL)

**Cantidad Total del Lote**

8

Tamaño de muestreo según la cantidad del lote

TAMAÑO DE MUESTREO (AQL)				
Cantidad del lote		Tamaño de la muestra	Defectos permitidos	Defectos NO permitidos
Desde	Hasta		ACEPTAR POR LOTE	RECHAZAR POR LOTE
2	8	2	0	1
9	15	3	0	1
16	25	5	0	1
26	50	8	1	2
51	90	13	1	2
91	150	20	1	2
151	280	32	2	3
281	500	50	3	4

**Tamaño de la Muestra**

8

**Límite de Aceptación (Defectos Permitidos)**

0

Inspección por Producto (Cortinas)

Inspección por Producto (Cortinas) 1

**Tipo de Cortina**

Sheer

**Estilo de Cortina**

Pinch Pleated

**# Room**





Item 2



Foto 1



Foto 2

¿Tiene algún defecto?	Ningún Defecto
Observaciones de la cortina	No
¿Hay alguna incorfomidad o defecto en el producto?	Conforme
Inspección por Producto (Cortinas) 2	
Tipo de Cortina	Sheer
Estilo de Cortina	Pinch Pleated
# Room	Item 4
	
Foto 3	Foto 4
¿Tiene algún defecto?	Ningún Defecto
Observaciones de la cortina	No
¿Hay alguna incorfomidad o defecto en el producto?	Conforme
Inspección por Producto (Cortinas) 3	
Tipo de Cortina	Sheer
Estilo de Cortina	Pinch Pleated
# Room	Item 1
	
Foto 5	Foto 6
¿Tiene algún defecto?	Ningún Defecto
Observaciones de la cortina	No
¿Hay alguna incorfomidad o defecto en el producto?	Conforme

## Inspección por Producto (Cortinas) 4

Tipo de Cortina

Sheer

Estilo de Cortina

Pinch Pleated

# Room

Item 6



Foto 7



Foto 8

¿Tiene algún defecto?

Ningún Defecto

Observaciones de la cortina

No

¿Hay alguna incorfomidad o defecto en el producto?

Conforme

## Inspección por Producto (Cortinas) 5

Tipo de Cortina

Sheer

Estilo de Cortina

Pinch Pleated

# Room

Item 5




Foto 9




Foto 10

¿Tiene algún defecto?

Ningún Defecto

Observaciones de la cortina

No

¿Hay alguna incorfomidad o defecto en el producto?

Conforme

## Inspección por Producto (Cortinas) 6

Tipo de Cortina

Sheer

Estilo de Cortina

Pinch Pleated

## # Room

Item 8



Foto 11




Foto 12

¿Tiene algún defecto?

Ningún Defecto

## Observaciones de la cortina

¿Hay alguna incorfomidad o defecto en el producto?

Conforme

Inspección por Producto (Cortinas) 7

Tipo de Cortina

Sheer

Estilo de Cortina

Pinch Pleated

## # Room

Item 3



Foto 13



Foto 14

¿Tiene algún defecto?

Ningún Defecto

## Observaciones de la cortina

¿Hay alguna incorfomidad o defecto en el producto?

Conforme

Inspección por Producto (Cortinas) 8

Tipo de Cortina

Sheer

Estilo de Cortina

Pinch Pleated

## # Room

Item 7



Foto 15



Foto 16

¿Tiene algún defecto?

Ningún Defecto

Observaciones de la cortina

No

¿Hay alguna incorfomidad o defecto en el producto?

Conforme

Evaluación AQL (Cortinas)

Total de Defectos

1

Límite de Aceptación

0

¿Cumple AQL o se requiere reinspección?

Sí

Listo para liberar Proyecto y seguir con la Auditoría de Envío

Auditoría de Envío (Cortinas)

Auditoría de Envío (Cortinas) 1

¿Se ha verificado que la cantidad de cortinas coincide con la orden de envío?



¿Cantidad de cortinas en la caja?

2

Toma OBLIGATORIA de fotografías por cada caja de envío:

**Foto general de la caja completa (vista externa).**




Foto 17

Agregar nota OBLIGATORIA en (Foto general de la caja):  
Especificar el número(s) de línea que contiene esa caja.  
Ejemplo: L# 1-2-3-4-5

**Foto clara de todas las etiquetas pegadas en el exterior de la caja.**



Foto 18

**Foto individual de cada etiqueta adherida a las bolsas de las cortinas dentro de la caja.**



Foto 19



Foto 20

⚠ **Importante:**

No cerrar la caja sin haber tomado y cargado todas las fotos correspondientes.

#### Auditoría de Envío (Cortinas) 2

**¿Se ha verificado que la cantidad de cortinas coincide con la orden de envío?**



**¿Cantidad de cortinas en la caja?**

2

Toma OBLIGATORIA de fotografías por cada caja de envío:

**Foto general de la caja completa (vista externa).**



Foto 21

Agregar nota OBLIGATORIA en (Foto general de la caja):  
Especificar el número(s) de línea que contiene esa caja.

Ejemplo: L# 1-2-3-4-5

**Foto clara de todas las etiquetas pegadas en el exterior de la caja.**



Foto 22

**Foto individual de cada etiqueta adherida a las bolsas de las cortinas dentro de la caja.**



Foto 23



Foto 24

**⚠ Importante:**

No cerrar la caja sin haber tomado y cargado todas las fotos correspondientes.

### Auditoría de Envío (Cortinas) 3

**¿Se ha verificado que la cantidad de cortinas coincide con la orden de envío?**



**¿Cantidad de cortinas en la caja?**

2

Toma OBLIGATORIA de fotografías por cada caja de envío:

**Foto general de la caja completa (vista externa).**



Foto 25

Agregar nota OBLIGATORIA en (Foto general de la caja):  
Especificar el número(s) de línea que contiene esa caja.  
Ejemplo: L# 1-2-3-4-5

**Foto clara de todas las etiquetas pegadas en el exterior de la caja.**



Foto 26



**Foto individual de cada etiqueta adherida a las bolsas de las cortinas dentro de la caja.**



Foto 27



Foto 28

⚠ Importante:

No cerrar la caja sin haber tomado y cargado todas las fotos correspondientes.

#### Auditoría de Envío (Cortinas) 4

**¿Se ha verificado que la cantidad de cortinas coincide con la orden de envío?**



**¿Cantidad de cortinas en la caja?**

2

Toma OBLIGATORIA de fotografías por cada caja de envío:

**Foto general de la caja completa (vista externa).**



Foto 29

Agregar nota OBLIGATORIA en (Foto general de la caja):  
Especificar el número(s) de línea que contiene esa caja.  
Ejemplo: L# 1-2-3-4-5

**Foto clara de todas las etiquetas pegadas en el exterior de la caja.**



Foto 30

**Foto individual de cada etiqueta adherida a las bolsas de las cortinas dentro de la caja.**



Foto 31



Foto 32

**⚠ Importante:**  
No cerrar la caja sin haber tomado y cargado todas las fotos correspondientes.

#### Observaciones del Envío

**¿Hay algún comentario u observación sobre el proyecto?**

No

#### Firma de Auditor

Samuel G.

29.07.2025 15:35 PDT

## Resumen de archivos multimedia



Foto 1



Foto 2



Foto 3





Foto 4



Foto 5



Foto 6





Foto 7



Foto 8



Foto 9



Foto 10



Foto 11





Foto 12



Foto 13



Foto 14





Foto 15



Foto 16



Foto 17



Foto 18





Foto 19



Foto 20



Foto 21



Foto 22





Foto 23



Foto 24



Foto 25



Foto 26





Foto 27

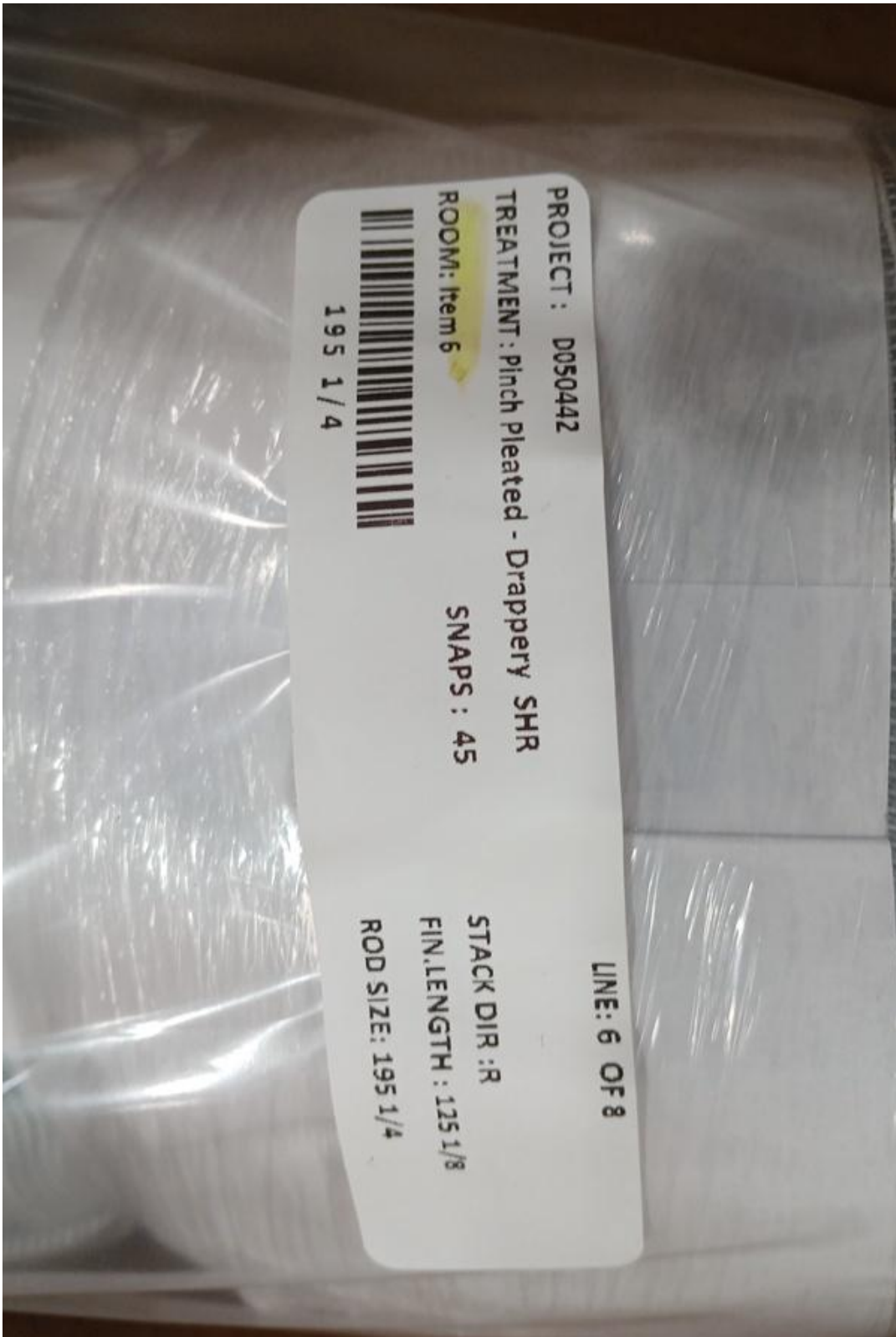


Foto 28



Foto 29



Foto 30



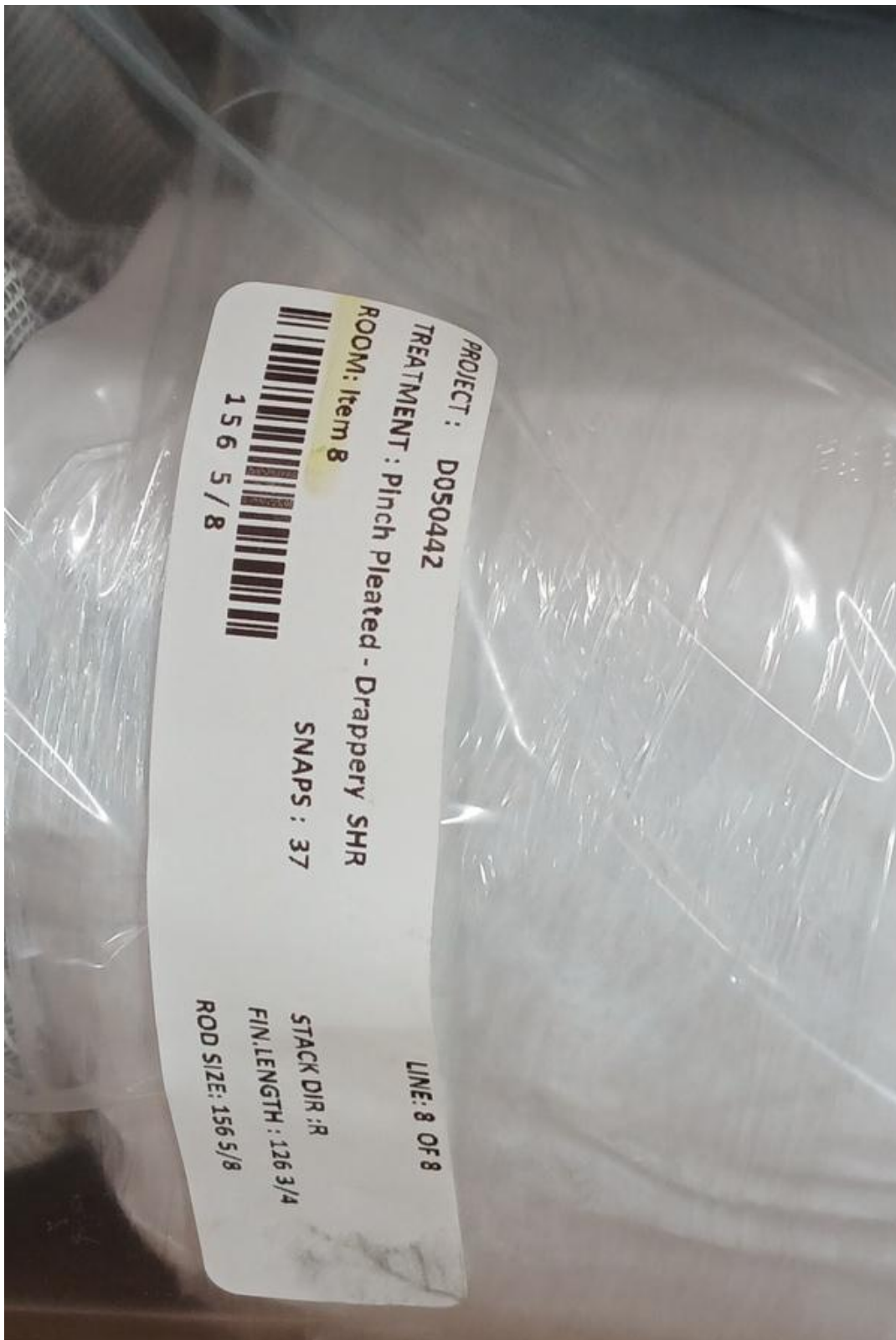


Foto 31

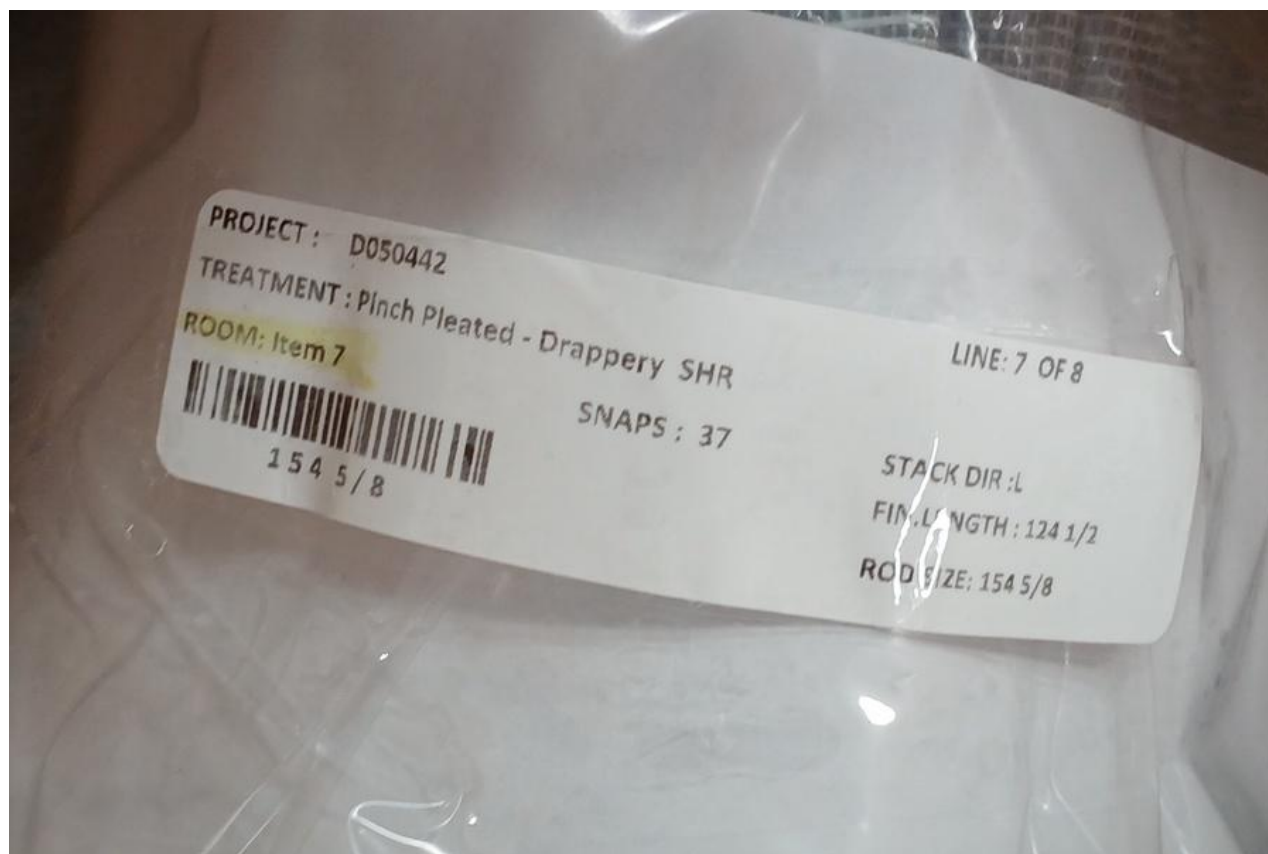


Foto 32